


Миття рук водою та милом



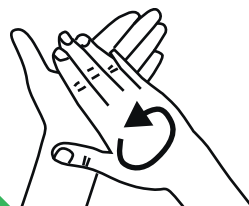
0

Намочіть руки водою;



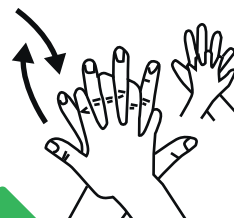
1

Нанесіть один мл професійного мила Бланідас Софт;



2

Масажуйте долоню до долоні;



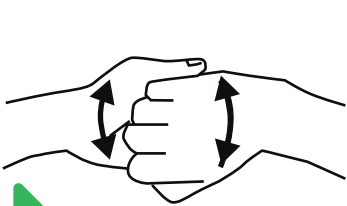
3

Потріть правою долонею по поверхні лівої руки з переплетеними пальцями і навпаки;



4

Потріть руки долоня об долоню з переплетеними пальцями;



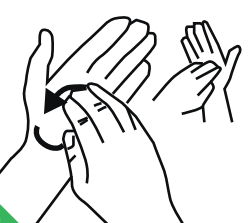
5

Зачепіть пальці і потріть їх;



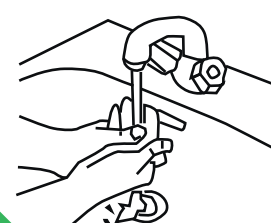
6

Ретельно вимивайте великі пальці кожної руки;



7

Потріть долоні пальцями в круговому напрямку;



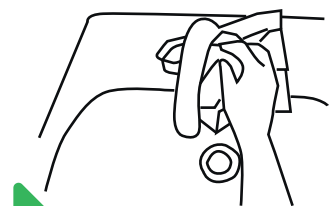
8

Змийте руки водою;



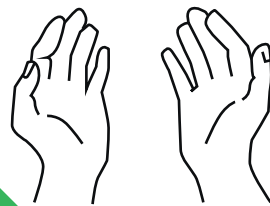
9

Витріть руки рушником одноразового використання;



10

Вимкніть кран рушником;



11

Тепер ваші руки чисті.



Відповідно до наказу МОЗ України №1614 від 03.08.2021 року Про організацію профілактики інфекцій та інфекційного контролю в закладах охорони здоров'я та установах/закладах надання соціальних послуг/соціального захисту населення



Бланідас Софт піна

www.blanidas.ua

0 800 33 15 02

